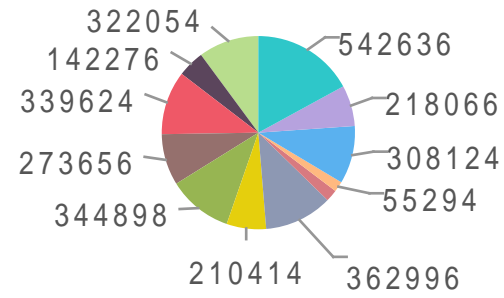
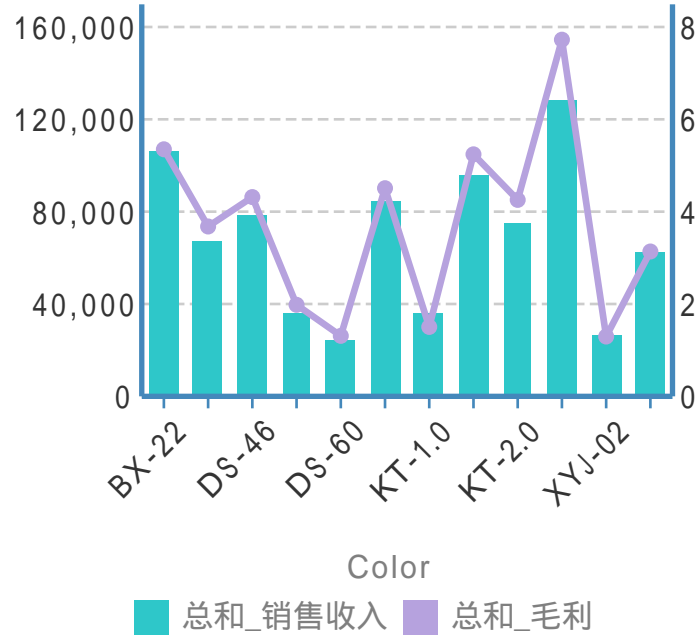


库存

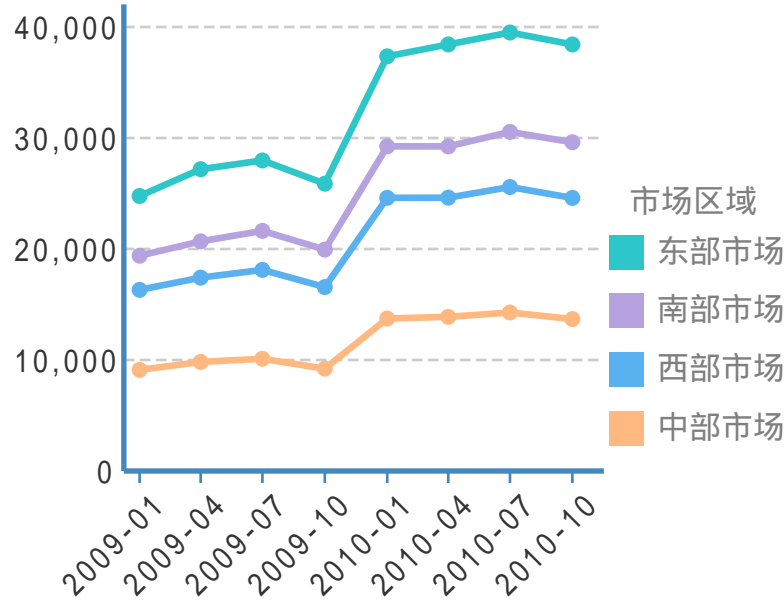


- 产品
- BX-22
 - BX-33
 - DS-46
 - DS-55
 - DS-60
 - DS-72
 - KT-1.0
 - KT-1.5
 - KT-2.0
 - XYJ-01

产品/总和_销售收入/总和_毛利



年季度/总和_利润



- 产品类型
- ☒ 冰箱
 - ☒ 电视
 - ☒ 空调
 - ☒ 洗衣机

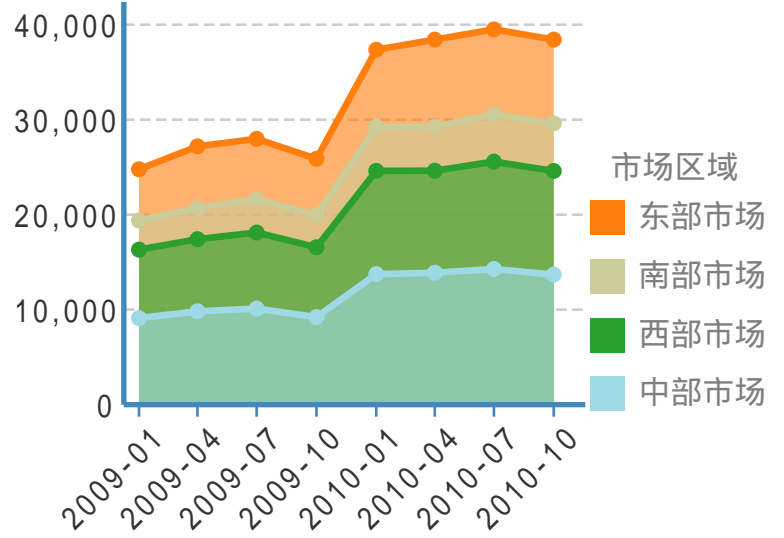
- 市场区域
- ☒ 东部市场
 - ☒ 西部市场
 - ☒ 中部市场
 - ☒ 南部市场

- 市场规模
- ☒ 二级市场
 - ☒ 一级市场



中级						
		2009-01-01 00:00:00		2009-02-01 00:00:00		2009-03-
产品类型	市场区域	总和_总费用	差值百分比_平均	总和_总费用	差值百分比_平均	总和_总
冰箱	东部市场	257		260	1%	259
	西部市场	892		891	-0%	901
	中部市场	791		784	-1%	790
电视	东部市场	777		789	2%	799
	南部市场	571		574	1%	568
	西部市场	748		757	1%	767
	中部市场	556		556	0%	565
空调	东部市场	547		544	-1%	548
	南部市场	381		392	3%	391

年季度/总和_利润



日期过滤						
<<	<	2018 四月			>	>>
日	一	二	三	四	五	六
1	2	3	4	5	6	7
8	9	10	11	12	13	14
15	16	17	18	19	20	21
22	23	24	25	26	27	28
29	30	1	2	3	4	5
6	7	8	9	10	11	12